

# SINOP EM NÚMEROS



Dados Econômicos | Fevereiro 2026



**SINOP**  
PREFEITURA

SECRETARIA MUNICIPAL DE  
**DESENVOLVIMENTO  
ECONÔMICO**

Arara-canindé  
Ave símbolo de Sinop



[www.sinop.mt.gov.br](http://www.sinop.mt.gov.br)



**Este material foi produzido para apresentar o  
Município de Sinop e seus potenciais.**

*This material was developed to present the Municipality of Sinop and its economic potential.*

# Sinop

*About Sinop*



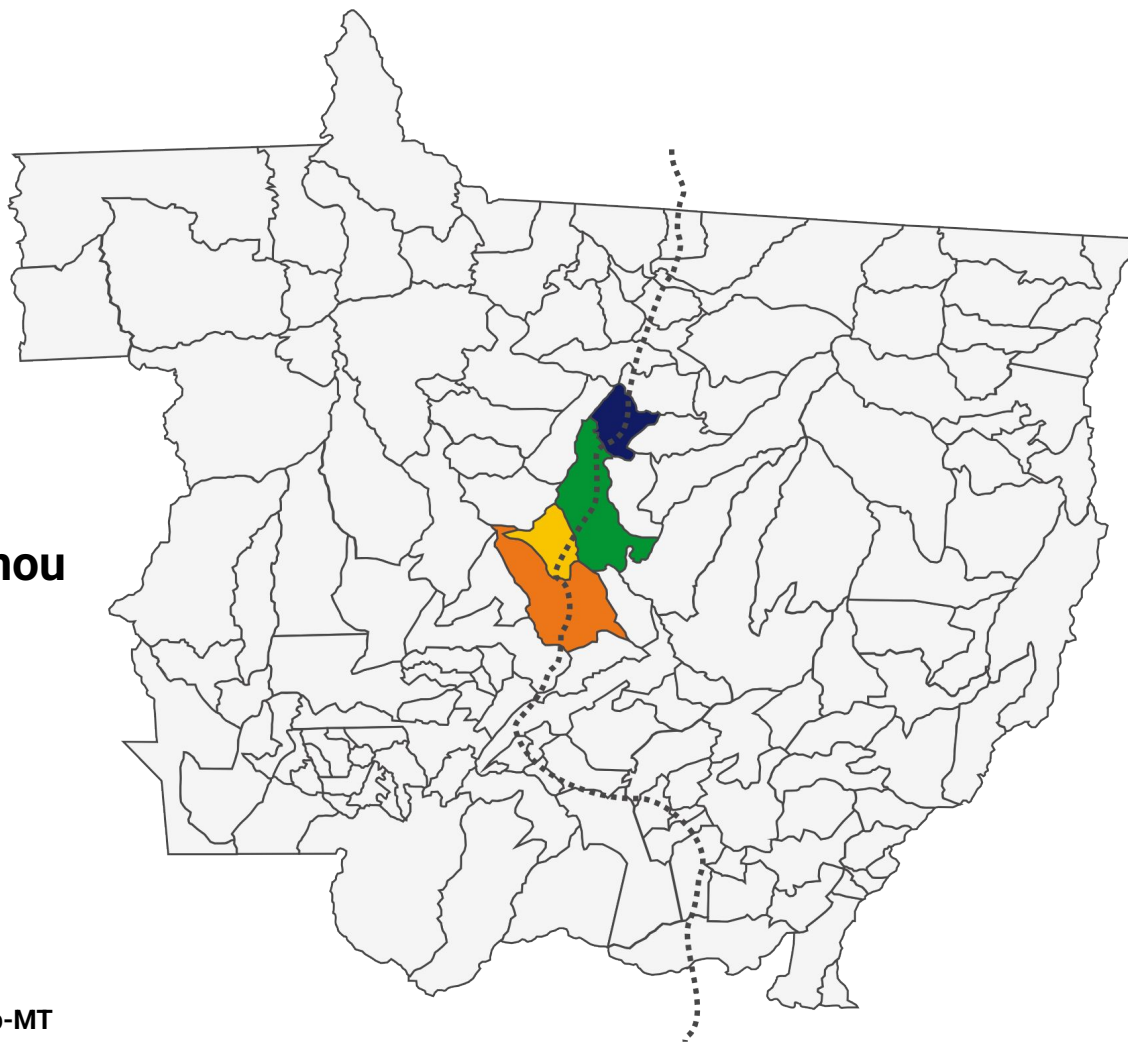
SECRETARIA MUNICIPAL DE  
**DESENVOLVIMENTO  
ECONÔMICO**

# Sinop

## About Sinop





Sinop nasceu do sonho de empreendedores visionários e hoje floresce como um território de possibilidades. **Em poucas décadas, se transformou em um polo vibrante que conecta o campo, a inovação e o futuro do Brasil.**

*Founded by visionary entrepreneurs, Sinop has rapidly evolved into a thriving center of opportunities. In just a few decades, it has become a dynamic hub connecting agribusiness, innovation, and Brazil's future development.*



### Polo regional do corredor do agronegócio

*Strategically Positioned as a Regional Hub in Brazil's Agribusiness Corridor*

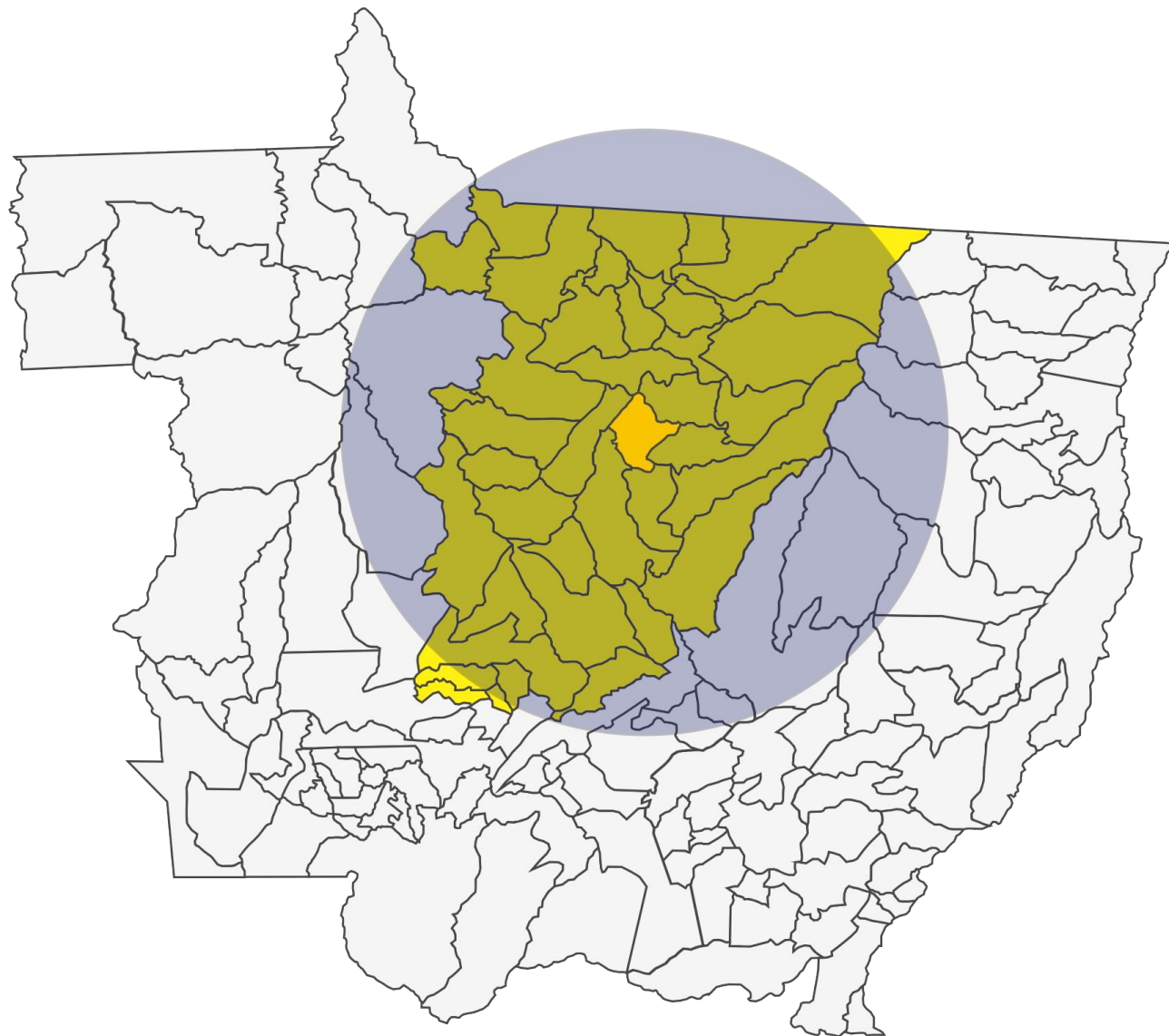
-  Sinop-MT
-  Sorriso-MT
-  Lucas do Rio Verde-MT
-  Nova Mutum-MT

# Sinop

## About Sinop

Sinop é polo de referência em serviços e comércio para aproximadamente **34 municípios**, abrangendo uma população estimada de **1 milhão de habitantes**.

*Sinop serves as a regional hub for commerce and services, supporting around 34 municipalities and an estimated population of 1 million.*

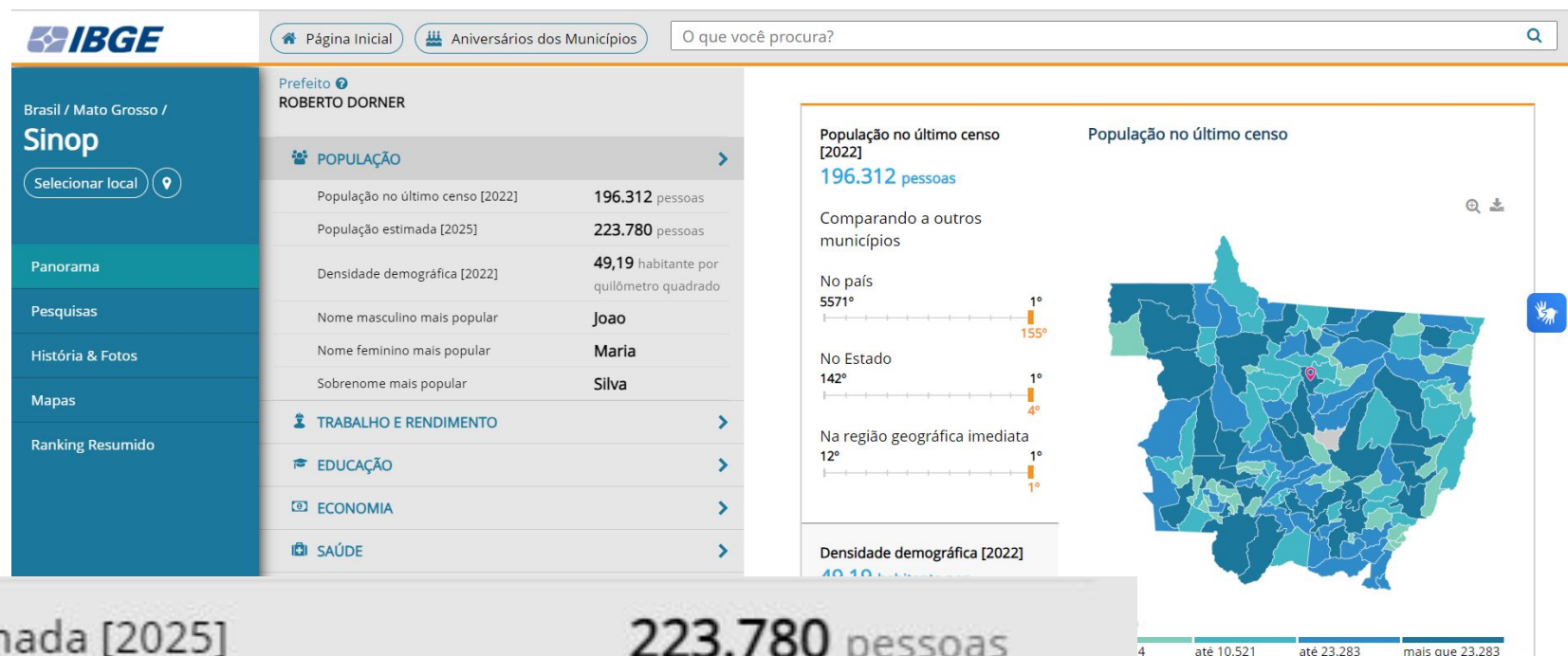


# 1. Demografia | *Demographics*

# 1. Demografia | *Demographics*

## 1.1. Estimativa populacional (IBGE/2025)

*Population estimate (IBGE/2025)*




Fonte: Portal das Cidades - <https://cidades.ibge.gov.br/brasil/mt/sinop/panorama>

# 1. Demografia | *Demographics*

## 1.2. Taxa de Crescimento Anual

*Annual Growth Rate*

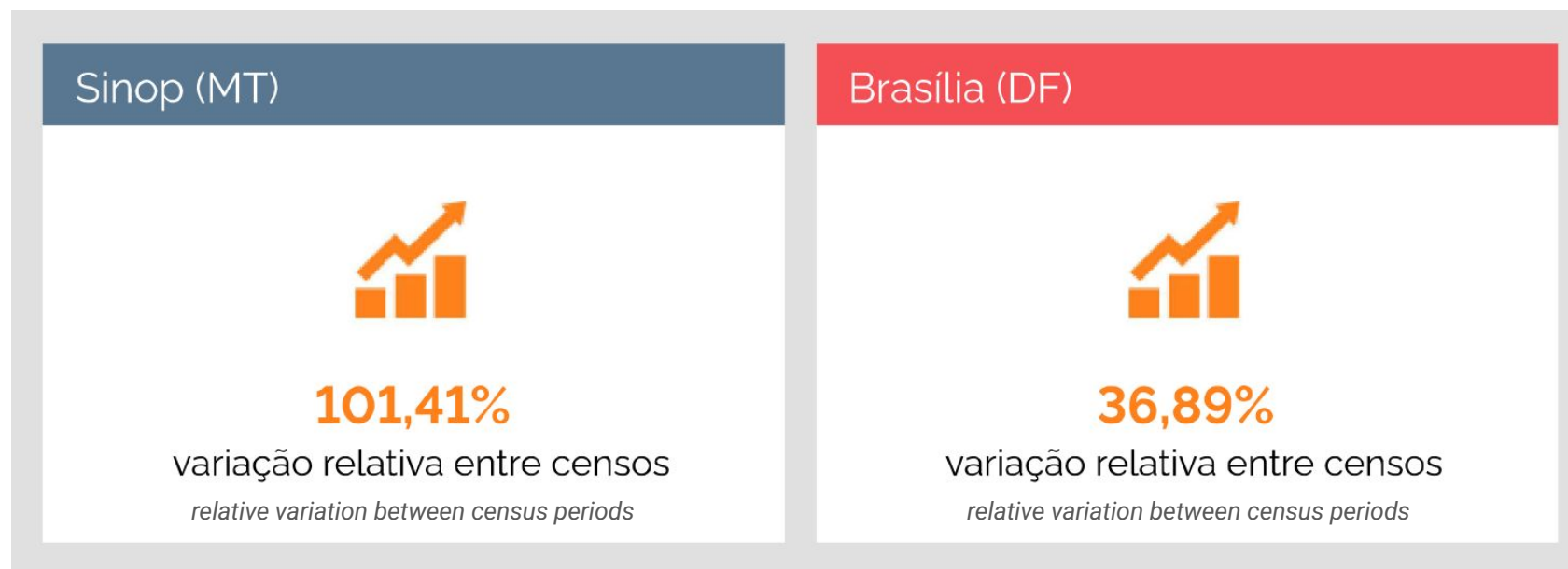


Fonte: Panorama Censo - <https://censo2022.ibge.gov.br/panorama/indicadores.html>

# 1. Demografia | *Demographics*

## 1.3. Número de domicílios

*Total Households*



Fonte: Panorama Censo - <https://censo2022.ibge.gov.br/panorama/indicadores.html>

# 1. Demografia | *Demographics*

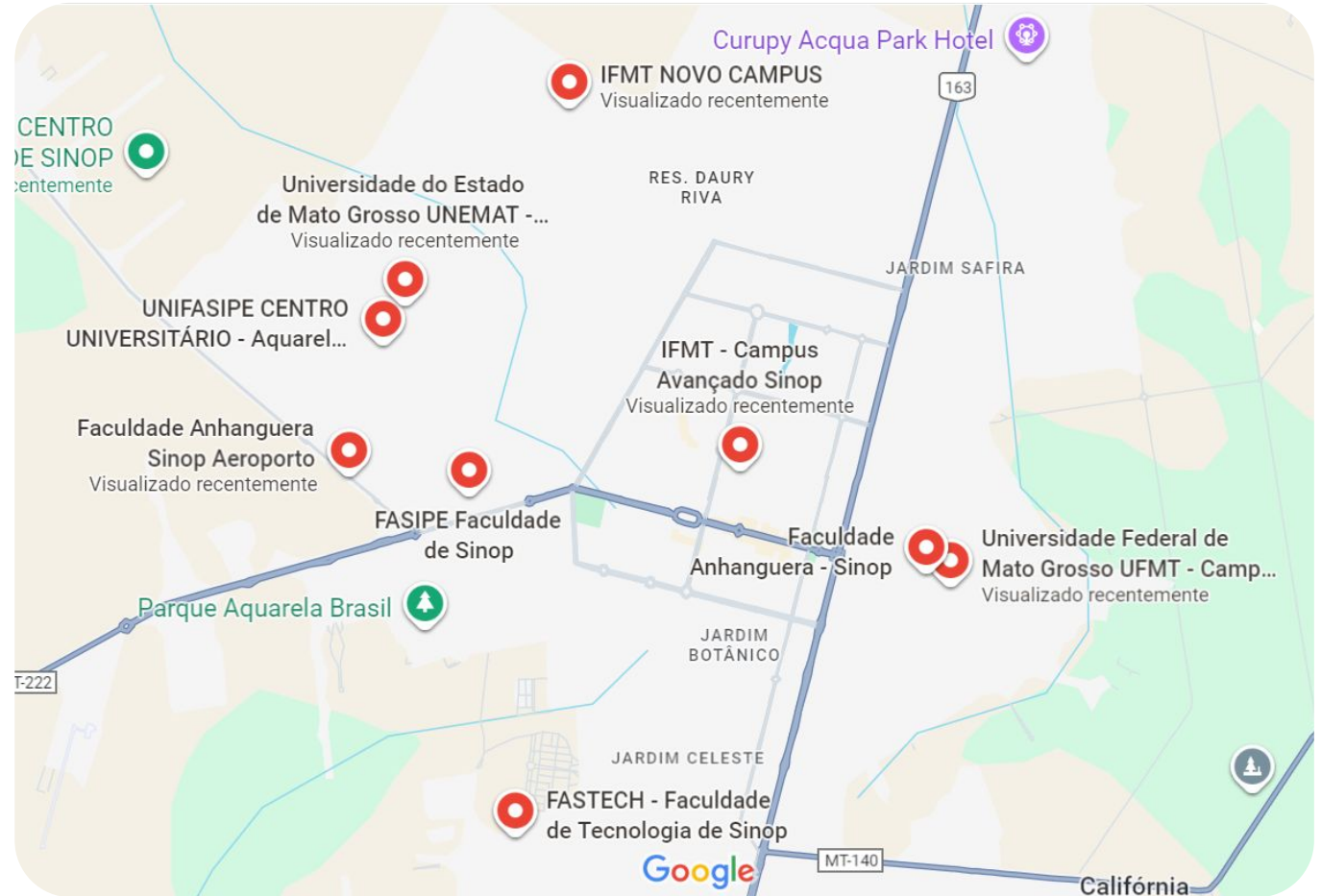
## 1.4. Número de universidades

*Number of Universities*

**6 UNIVERSIDADES**

**9 CAMPI | ~18.000 UNIVERSITÁRIOS**

*6 universities | 9 campuses | ~18,000 students*



Fonte:

[https://www.google.com/maps/@-11.8488039,-55.5990404,12z/data=!4m6!1m2!10m1!1e1!11m2!2sID\\_2pn5LR6C-hd7gAETaBA!3e3?entry=tту&g\\_ep=EgoyMDI1MDgxOS4wIKXMDSOASAFQAw%3D%3D](https://www.google.com/maps/@-11.8488039,-55.5990404,12z/data=!4m6!1m2!10m1!1e1!11m2!2sID_2pn5LR6C-hd7gAETaBA!3e3?entry=tту&g_ep=EgoyMDI1MDgxOS4wIKXMDSOASAFQAw%3D%3D)



## 2. Ranking | *Ranking*

## 2. Ranking | Ranking

### 2.1. Geração de Empregos

Employment Generation



**4º COLOCADO NO RANKING / MT**

4th place in the ranking / MT

**SALDO DE EMPREGOS 1.642**

Net employment balance of 1.642

Outro indicador relevante foi o estoque recorde de empregos formais, que atingiu **57.437 vínculos ativos**, o maior já registrado na série histórica local.

Fonte: CAGED/MTE.

Dados: Jan Dez / 2025

Cuiabá	135.548	129.130	6.418
Várzea Grande	36.020	33.404	2.616
Lucas do Rio Verde	28.146	26.373	1.773
<b>Sinop</b>	<b>46.492</b>	<b>44.850</b>	<b>1.642</b>
Primavera do Leste	25.409	24.219	1.190
Sapezal	11.752	10.657	1.095
Rondonópolis	55.021	53.976	1.045
Barra do Garças	12.637	11.636	1.001
Sorriso	31.732	30.892	840
Campo Verde	11.668	10.972	696
Nova Mutum	18.098	17.425	673
Aripuanã	3.769	3.111	658
Cáceres	6.971	6.328	643
Poconé	2.482	1.907	575
Mirassol d'Oeste	3.733	3.266	467
Canarana	4.932	4.470	462
Campo Novo do Parecis	15.115	14.657	458

## 2. Ranking | *Ranking*

### 2.2. Empresas Abertas

*Business registrations*



**3º COLOCADO NO RANKING / MT**

*3rd place in the ranking / MT*

**TOTAL DE EMPRESAS 8.013**

*Company count 8.013*

Fonte: Receita Federal.

Dados: Jan Dez/ 2025

Estado	Quantidade
<input type="checkbox"/> Mato Grosso	109.487
Cuiabá	25.754
Várzea Grande	8.948
<b>Sinop</b>	<b>8.013</b>
Rondonópolis	7.798
Sorriso	4.846
Primavera do Leste	3.408
Lucas do Rio Verde	3.175
Tangará da Serra	2.893
Nova Mutum	2.076
Barra do Garças	1.820
Alta Floresta	1.727
Cáceres	1.709
Pontes e Lacerda	1.502
Campo Novo do Parecis	1.437
Campo Verde	1.434
Juína	1.250
Água Boa	1.184
<b>Total</b>	<b>109.487</b>

## 2. Ranking | *Ranking*

### 2.3. Exportações

*Exports*



**3º COLOCADO NO  
RANKING / MT**

*3rd place in the ranking / MT*

**TOTAL EM EXPORTAÇÃO US\$ 1,8 bi**

*Total Exports US\$ 1,8 B*

MUNICÍPIO	2025 - VALOR US\$ FOB	
Sorriso - MT	\$	2.651.206.008,00
Rondonópolis - MT	\$	2.437.046.233,00
<b>Sinop - MT</b>	\$	<b>1.838.590.319,00</b>
Sapezal - MT	\$	1.103.303.725,00
Matupá - MT	\$	1.052.940.596,00
Nova Mutum - MT	\$	1.045.097.408,00
Campo Novo do Parecis - MT	\$	1.043.681.582,00
Querência - MT	\$	1.026.764.345,00
Diamantino - MT	\$	1.009.755.254,00

Fonte: <https://comexstat.mdic.gov.br/pt/municipio/141911>

Dados: Jan Dez / 2025

# 3. Empregos | *Employment*



SECRETARIA MUNICIPAL DE  
DESENVOLVIMENTO  
ECONÔMICO

# 3. Empregos | *Employment*

## 3.1. Saldo Total de Empregos

*Net Employment Balance*

SETORES PRODUTIVOS	QUANTIDADE	PARTICIPAÇÃO (%)
SERVIÇOS	832	50,67%
CONSTRUÇÃO	402	24,48%
INDÚSTRIA	258	15,71%
AGROPECUÁRIA	94	5,72%
COMÉRCIO	56	3,41%
<b>TOTAL</b>	<b>1.642</b>	<b>100%</b>

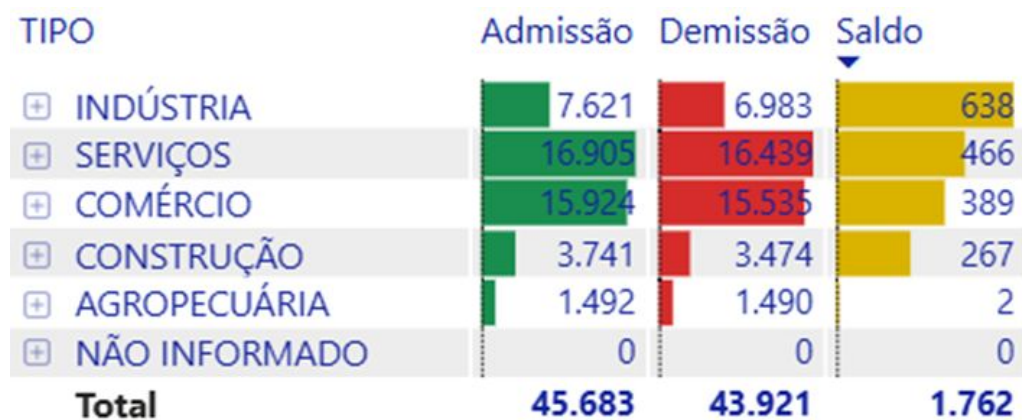
Fonte: CAGED/MTE.

Dados: Jan Dez / 2025

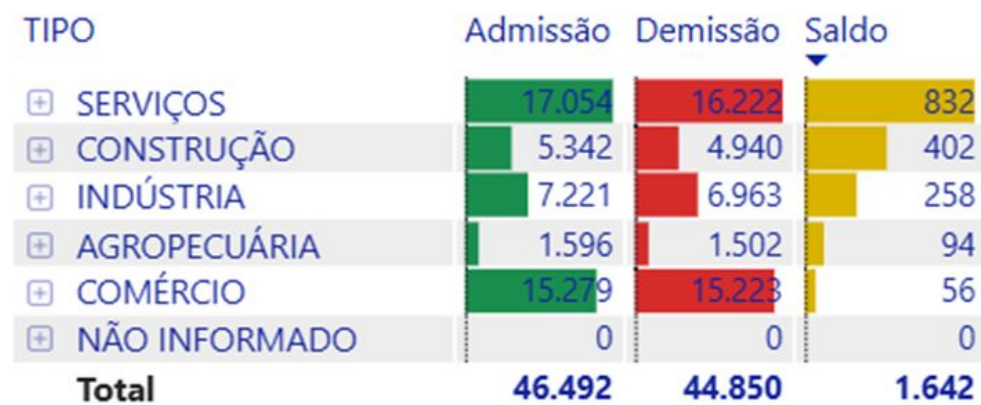
# 3. Empregos | *Employment*

## 3.2. Comparação com mesmo período do ano anterior

*Comparison with the same period of the previous year*



Jan Dez / 2024



Jan Dez / 2025

Fonte: CAGED/MTE.

Dados: Jan Dez / 2025

## 3. Empregos | *Employment*

### 3.3. Ranking de CNAEs nos quais Sinop foi o maior gerador de saldo de empregos do MT

*Ranking of CNAEs that were the top generators of net job creation in Sinop, Mato Grosso*

Subclasse	Posição	Admitidos	Desligados	Saldo
Fabricação de Máquinas e Equipamentos para a Agricultura e Pecuária, Peças e Acessórios, Exceto para Irrigação	1	315	212	103
Serrarias sem Desdobramento de Madeira em Bruto Resserragem	1	364	280	84
Atividades de Intermediação e Agenciamento de Serviços e Negócios em Geral, Exceto Imobiliários	1	187	106	81
Outras Obras de Acabamento da Construção	1	243	179	64
Atividades Paisagísticas	1	113	53	60
Obras de Acabamento em Gesso e Estuque	1	112	63	49
Serviços de Pintura de Edifícios em Geral	1	133	89	44
Serviços de Entrega Rápida	1	111	73	38
Atividades de Apoio à Gestão de Saúde	1	151	114	37
Comércio por Atacado de Peças e Acessórios Novos para Veículos Automotores	1	537	504	33

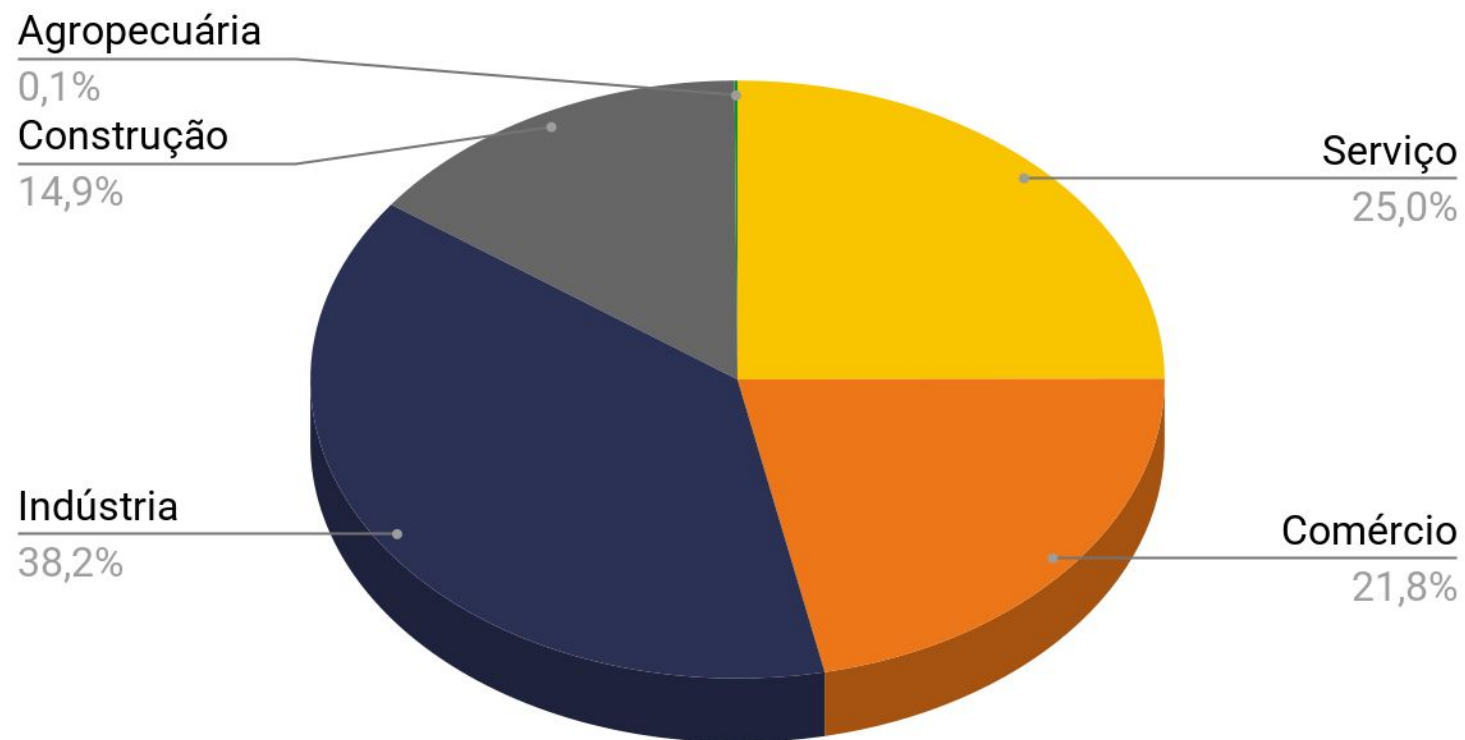
Fonte: Fonte: CAGED/MTE

Dados: Jan Dez / 2025

# 3. Empregos | *Employment*

## 3.4. Participação por macrosetor

*Share by Macro-sector*



Fonte: Fonte: CAGED/MTE.

Dados: Jan Nov / 2025

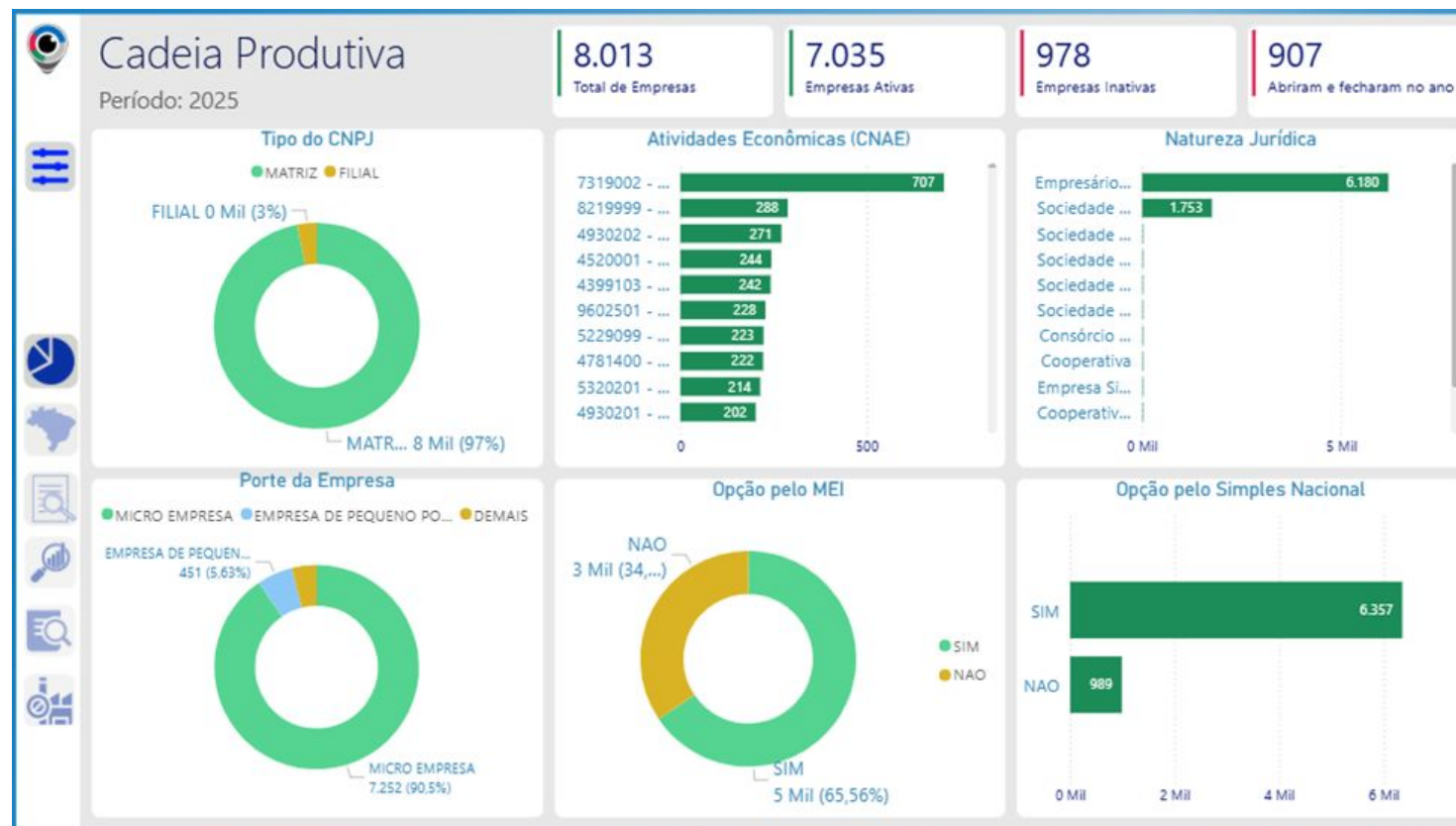


# 4. Economia | *Economy*

# 4. Economia | Economy

## 4.1. Número total de Empresas Abertas 2025

Number of businesses registered 2025



Fonte: Observatório Econômico de Sinop, com base nos dados da Receita Federal.

Dados: Jan Dez / 2025

## 4. Economia | *Economy*

### 4.2. Variação do número de empresas abertas

*Variation in the number of business starts*

SETORES PRODUTIVOS	2024	2025	VARIAÇÃO (%)
SERVIÇOS	4.195	5.143	22,60%
COMÉRCIO	1.294	1.331	2,86%
CONSTRUÇÃO	741	753	1,62%
INDÚSTRIA	557	625	12,21%
AGROPECUÁRIA	100	161	61,00%
TOTAL	6.887	8.013	16,35%

Fonte: Receita Federal

Dados: Jan Dez / 2025

## 4. Economia | *Economy*

### 4.3. Distribuição por setores produtivos

*Distribution by productive sectors*

SETORES PRODUTIVOS	QUANTIDADE
SERVIÇOS	5.143
COMÉRCIO	1.331
CONSTRUÇÃO	753
INDÚSTRIA	625
AGROPECUÁRIA	161
<b>TOTAL</b>	<b>8.013</b>

Fonte: Observatório Econômico de Sinop, com base nos dados da Receita Federal. (Jan Dez 2025)

Dados: Jan Dez / 2025

### 4.4. Ranking dos 3 CNAEs com maior abertura de empresas de cada macrosetor

*Ranking of the top 3 National Classification of Economic Activities (CNAEs) with the highest number of new business openings per macro-sector*

ATIVIDADE	QUANTIDADE
<b>7319002</b> - Promoção de vendas	707
<b>8219999</b> - Preparação de documentos e serviços especializados de apoio administrativo não especificados anteriormente	288
<b>4930022</b> - Transporte rodoviário de carga, exceto produtos perigosos e mudanças, intermunicipal, interestadual e internacional	271

## 4. Economia | *Economy*

### 4.5. Localização por região ou área

*Location by region or area*

Bairro	Quantidade
SETOR COMERCIAL	547
JARDIM DAS VIOLETAS	276
JARDIM IMPERIAL	239
Jardim primavera	208
Setor Residencial Sul	204
jardim botanico	200
Jardim Jacarandas	197
SETOR RESIDENCIAL NORTE	190
RESIDENCIAL FLORENCA	179
JARDIM DAS OLIVEIRAS	178
JARDIM CELESTE	167
JARDIM DAS PALMEIRAS	167
Jardim Paraíso	149
jardim maringa	143

Fonte: Observatório Econômico de Sinop, com base nos dados da Receita Federal.

Dados: Jan Dezv / 2025

### 4.6. Localização por Ruas e Avenidas

*Location by Street/Avenue*

ENDERECO	Quantidade
DAS SIBIPIRUNAS	171
DOS TARUMAS	129
ANDRE ANTONIO MAGGI	123
DOS INGAS	123
DAS PRIMAVERAS	101
DOS JACARANDAS	100
PROJETADA 1	92
1	89
DAS ITAUBAS	88
RURAL	85
DAS FIGUEIRAS	73
DAS EMBAUBAS	69
DOS PINHEIROS	62
DAS AVENCAS	61



# 5. Mercado Internacional | *International market*

# 5. Mercado Internacional | *International market*

## 5.1. Exportações

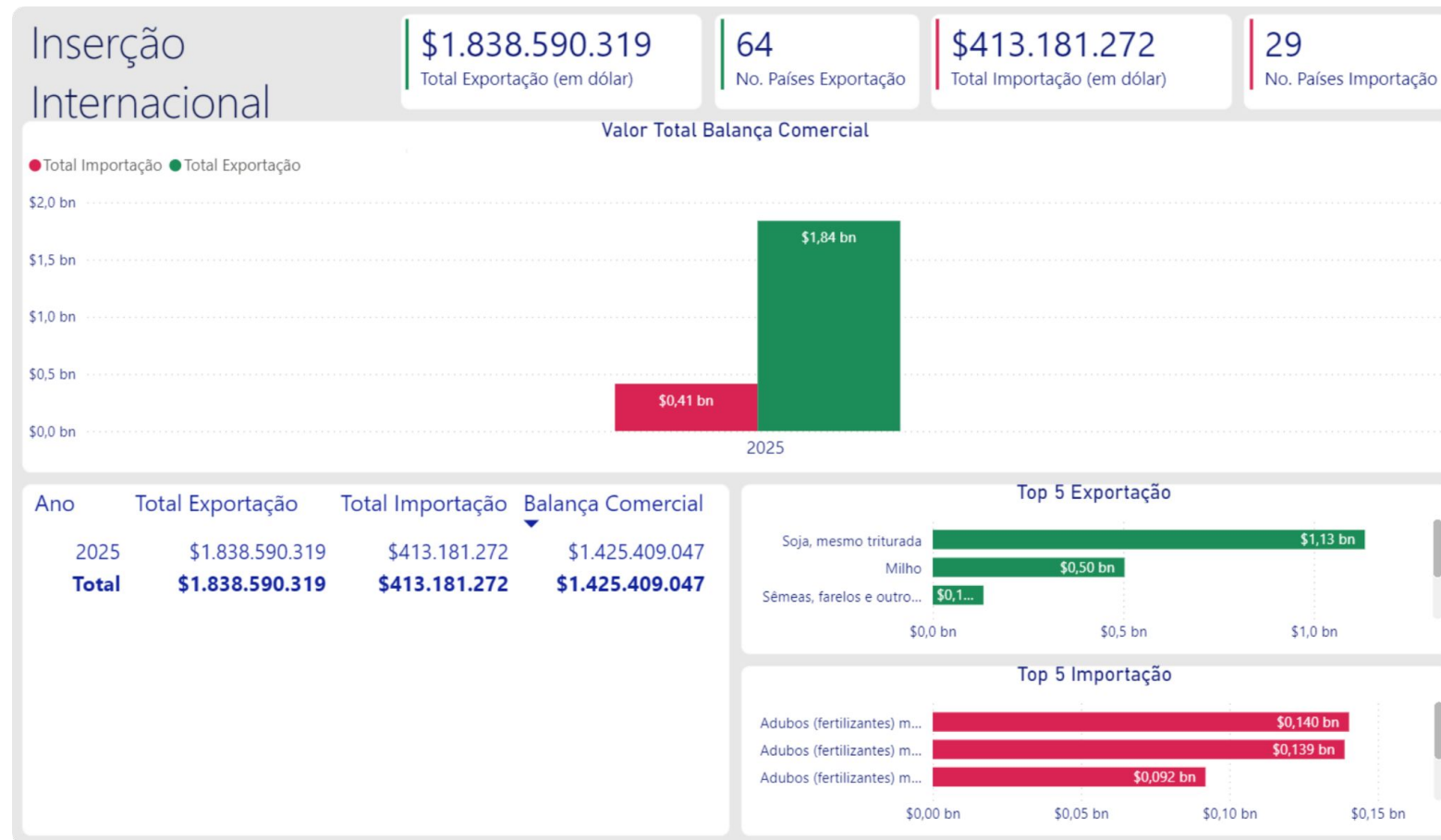
*Exports*

### 5.1.1 Valor Total Exportado / 2025

*Total exports / 2025*

### 5.1.2 Saldo

*Balance*



Fonte: Observatório Econômico de Sinop, com base nos dados do MDIC - Ministério do Desenvolvimento, Indústria, Comércio e Serviços - Estatísticas de Comércio Exterior - Atualização: 01/10/2025 - Informação até: 01/10/2025

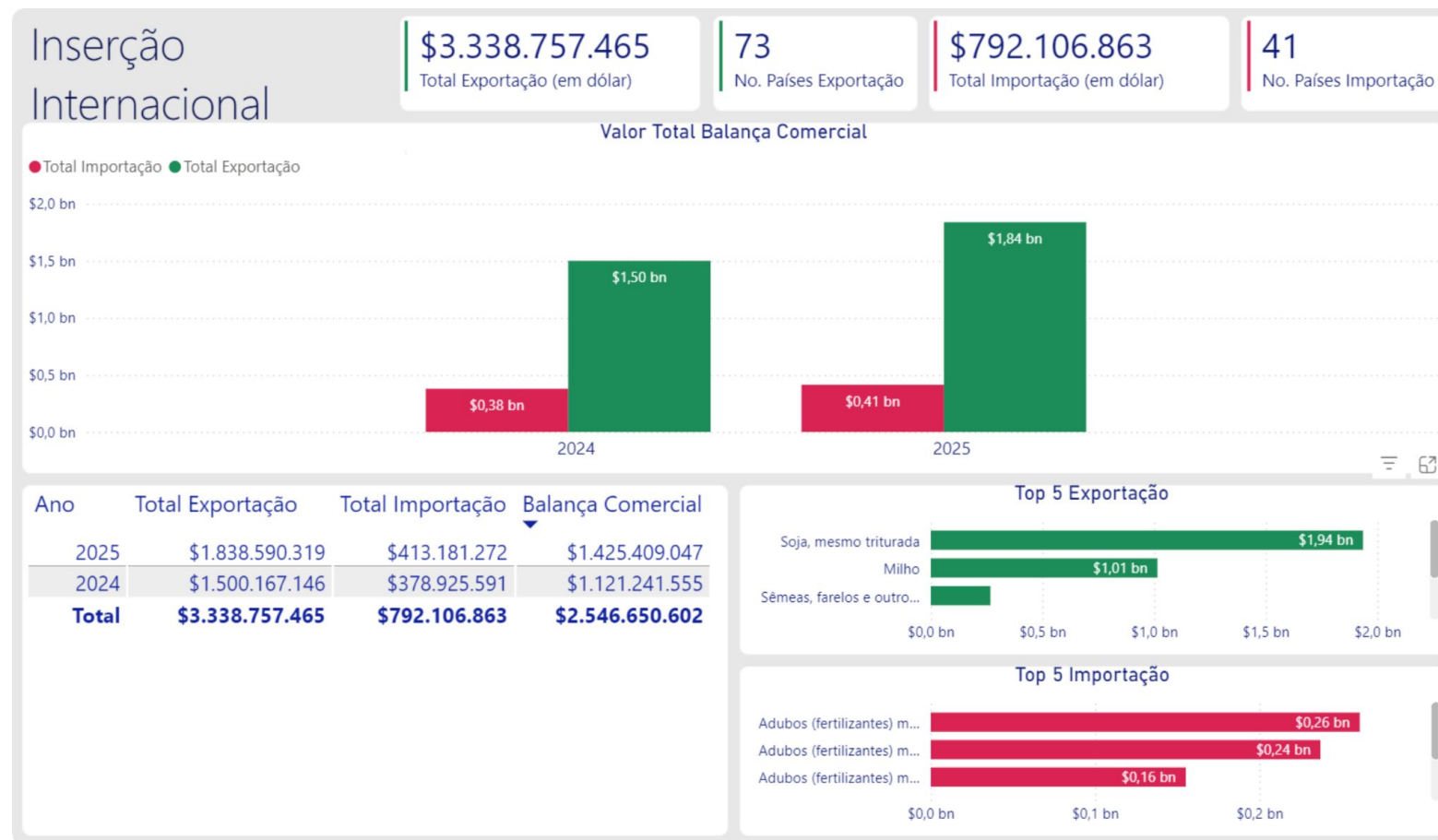
# 5. Mercado Internacional | *International market*

## 5.1. Exportações

*Exports*

### 5.1.3 Variação 2024/2025

*Variance 2024/2025*



Fonte: Observatório Econômico de Sinop, com base nos dados do MDIC - Ministério do Desenvolvimento, Indústria, Comércio e Serviços - Estatísticas de Comércio Exterior - 2025

# 5. Mercado Internacional | *International market*

## 5.1. Exportações

*Exports*

### 5.1.3 Variação 2015/2025

*Variance 2015/2025*

#### Inserção Internacional

Indicador Exportação Resumido de Sinop

**\$3.316.285**

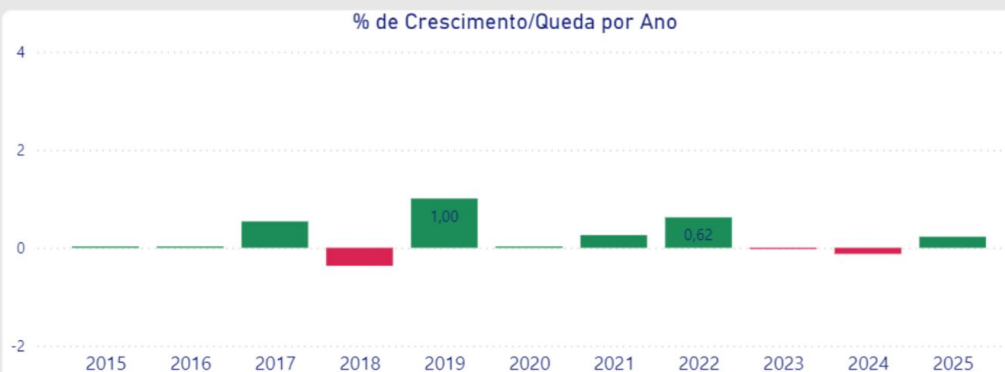
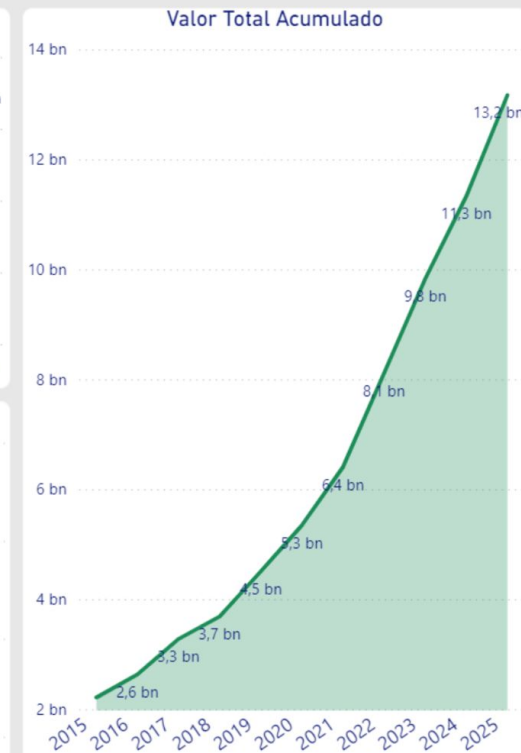
Média Exportação (em dólar)

**\$11.371.539.640**

Total Exportação (em dólar)

**92**

No. Países



Fonte: Observatório Econômico de Sinop, com base nos dados do MDIC - Ministério do Desenvolvimento, Indústria, Comércio e Serviços - Estatísticas de Comércio Exterior - 2025

# 5. Mercado Internacional | *International market*

## 5.1. Ranking das Exportações e Importações

*Exports and Imports Ranking*



3°

★ Ranking nas Exportações - Estado  
Jan-Dez 2025

3°

★ Ranking nas Importações - Estado  
Jan-Dez 2025



38°

★ Ranking nas Exportações - Brasil  
Jan-Dez 2025

127°

★ Ranking nas Importações - Brasil  
Jan-Dez 2025

Fonte: <https://comexstat.mdic.gov.br/pt/comex-vis> (2025)

# 6. Imobiliário | *Real Estate.*

## 6. Imobiliário | *Real Estate*

### 6.1. Financiamentos

*Financing*

PERÍODO	VALOR DO EMPRÉSTIMO 2024	VALOR DO EMPRÉSTIMO 2025
RECURSOS DO FGTS	R\$ 167,0 milhões	<b>R\$ 362,0 milhões</b>
NÚMERO DE UNIDADES	623	1.692
POPULAÇÃO BENEFICIADA	852	1.800

Fonte: <https://cidades.ibge.gov.br/brasil/mt/sinop/pesquisa/38/47001?tipo=grafico&indicador=47004>

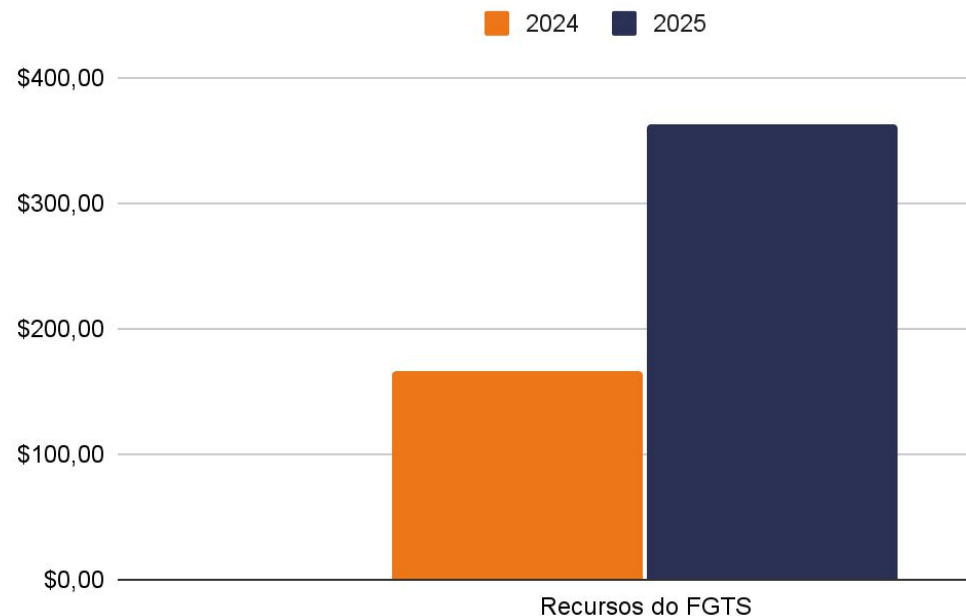
# 6. Imobiliário | *Real Estate*

## 6.1. Variação Mensal

*Monthly variation (%)*

PERÍODO	VARIAÇÃO (%)
RECURSOS DO FGTS	+116,8%
NÚMERO DE UNIDADES	+171,6%
POPULAÇÃO BENEFICIADA	+111,3%

Recursos do FGTS



Fonte: <https://cidades.ibge.gov.br/brasil/mt/sinop/pesquisa/38/47001?tipo=grafico&indicador=47004>



# 7. Agronegócio | *Agribusiness*

# 7. Agronegócio | *Agribusiness*

## 7.1. Total de Exportações do Agronegócio

*Total Agribusiness Exports*

### 7.1.1 Principais produtos exportados / 2025

*Main exported products (2025)*



Descrição	Total Exportado
Soja, mesmo triturada	\$1.133.869.436
Milho	\$503.327.966
Sêmeas, farelos e outros resíduos, mesmo em pellets, da peneiração, moagem ou de outros tratamentos de cereais ou de leguminosas	\$133.247.978
Carnes de animais da espécie bovina, congeladas	\$55.467.328
Legumes de vagem, secos, em grão, mesmo pelados ou partidos	\$5.167.741

Fonte: Observatório Econômico de Sinop, com base nos dados do MDIC - Ministério do Desenvolvimento, Indústria, Comércio e Serviços - Estatísticas de Comércio Exterior 2025

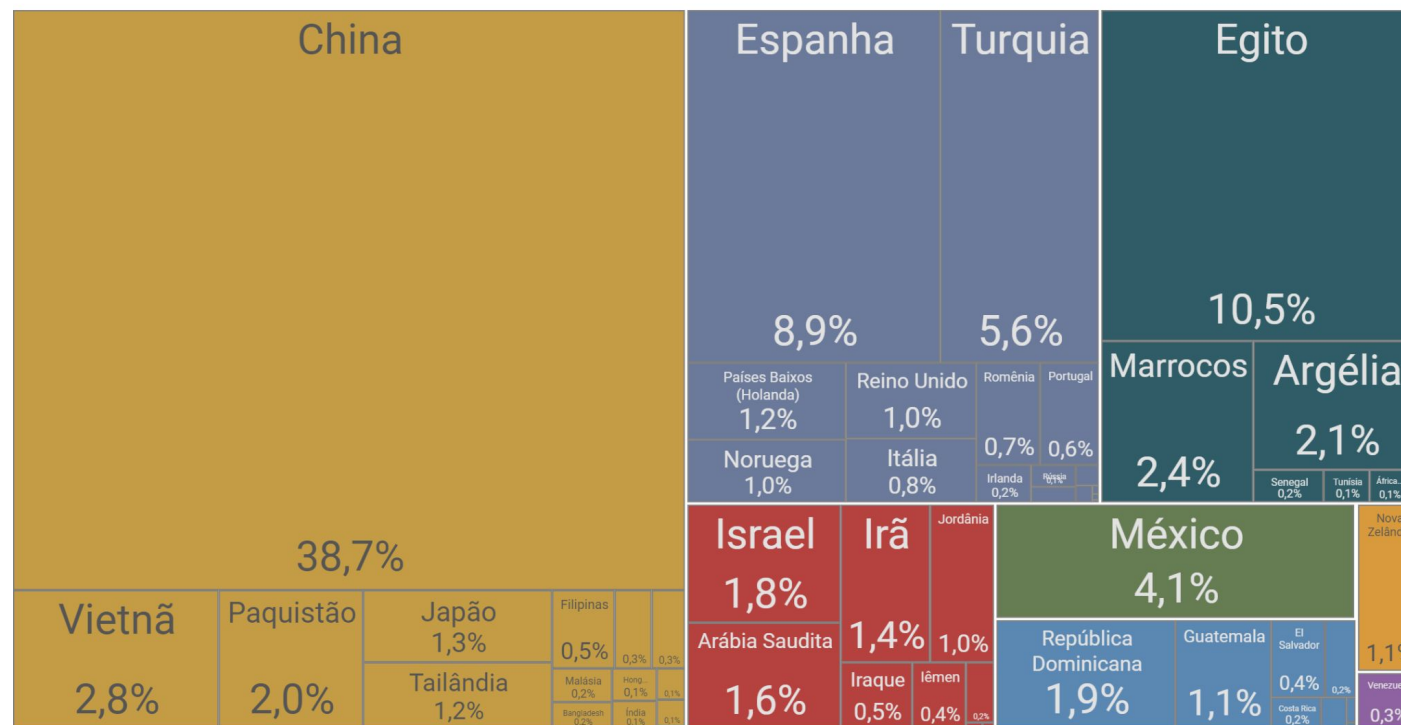
# 7. Agronegócio | Agribusiness

## 7.2. Mapa de Destinos

Target Export Markets

Sinop - MT - Países Parceiros

■ América Central e Caribe 
 ■ América do Norte 
 ■ América do Sul 
 ■ Europa 
 ■ Oceania 
 ■ Oriente Médio 
 ■ África 
 ■ Ásia (Exclusive Oriente Médio)



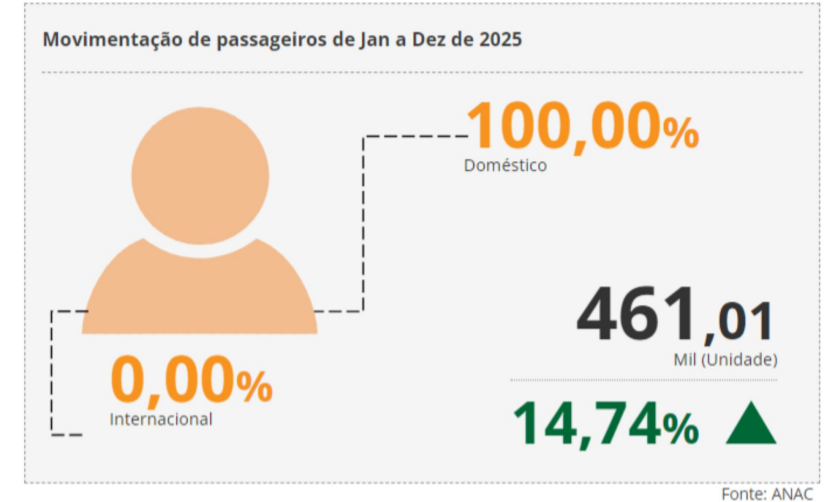
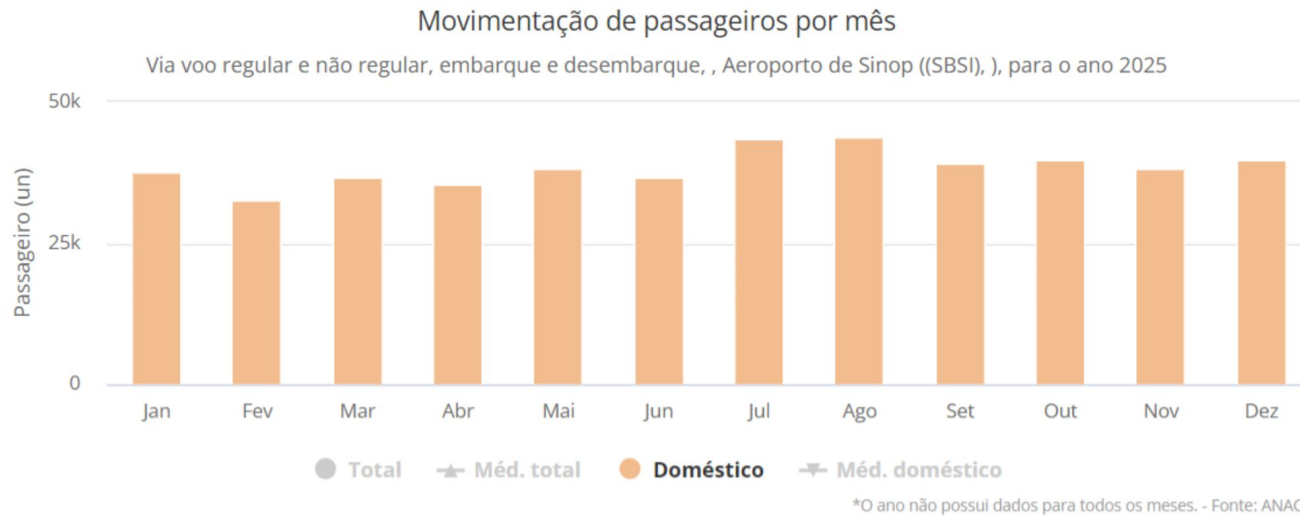
Fonte: <https://comexstat.mdic.gov.br/pt/comex-vis> Jan Dez 2025

# 8. Logística | *Logistics*

# 8. Logística | *Logistics*

## 8.1. Movimentação de passageiros por mês

*Passenger throughput per month*

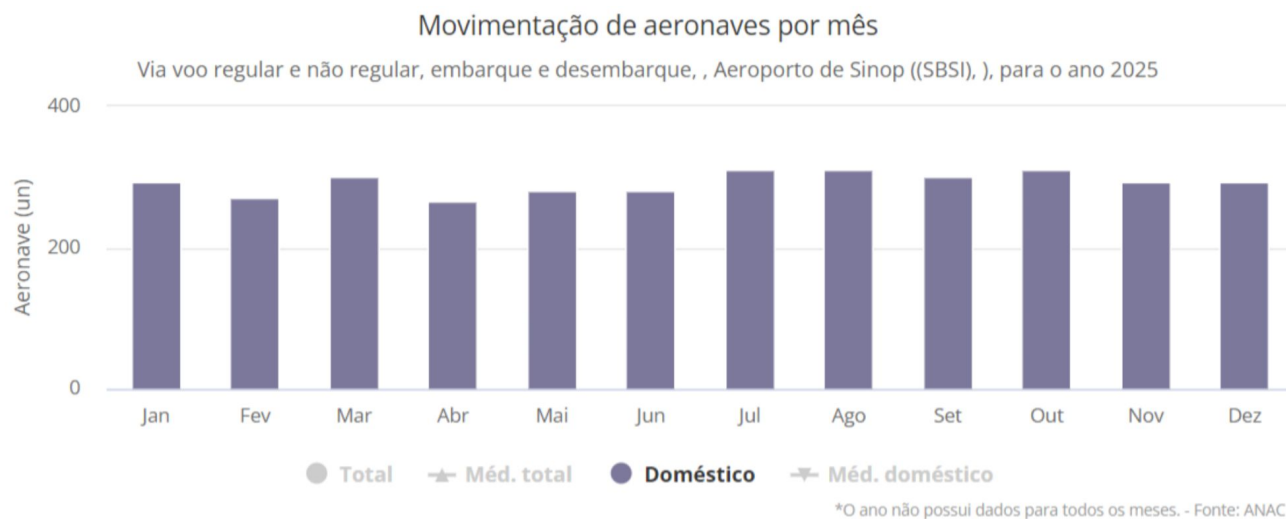


Fonte: <https://horus.labtrans.ufsc.br/gerencial/#Aeroporto/Movimentacao/SBSI>

# 8. Logística | Logistics

## 8.2. Movimentação de aeronaves por mês

Aircraft movements per month

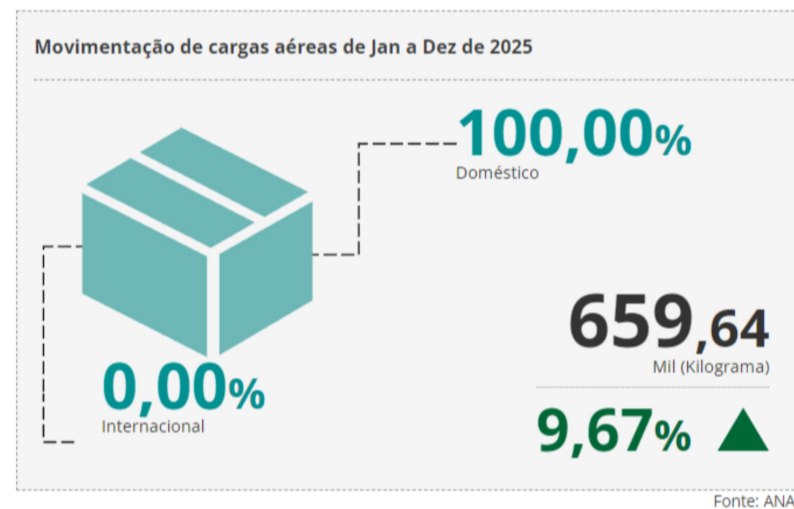
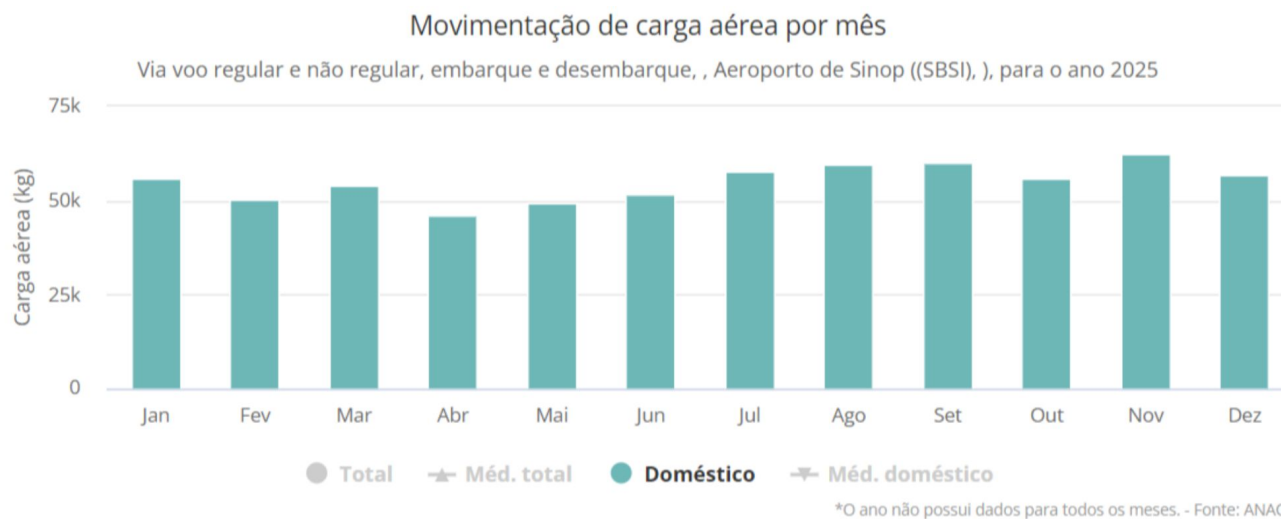


Fonte: <https://horus.labtrans.ufsc.br/gerencial/#Aeroporto/Movimentacao/SBSI>

# 8. Logística | *Logistics*

## 8.3. Movimentação de cargas aéreas por mês

*Air cargo volume per month*



Fonte: <https://horus.labtrans.ufsc.br/gerencial/#Aeroporto/Movimentacao/SBSI>

## 8. Logística | *Logistics*

### 8.5. Dados transporte terrestre de cargas

*Ground freight transport*

Quantidade de chaves MDFe	Toneladas	TKU
660,6 K	20,7 M	15,1 bn
Nº de viagens (mín)***	Estimativa km (mín)***	Estimativa km (max)***
611,9 K	382,6 M	396,1 M

Fonte: ANTT - <https://app.powerbi.com/view?r=eyJrIjoieYWNhMTRjYmQtZjcZyY00OGJkLThiZWQOTAwYjEwMmNjOWY4IiwidCI6Ijg3YmJlOWRRLWE4OTItNGNkZS1hNDY2LTg4Zik4MmZiYzQ5MCMJ9>



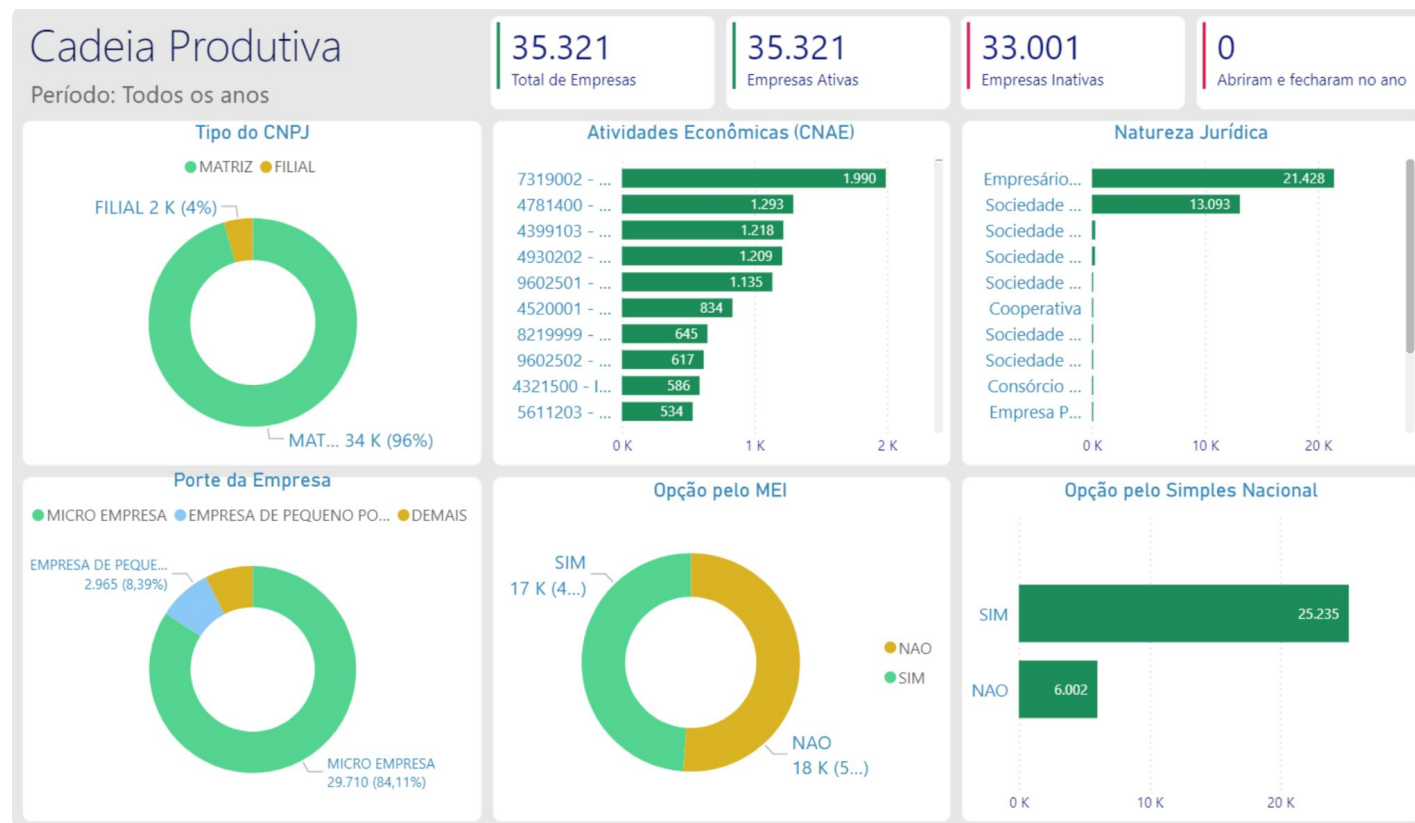
# 9. Varejo e Serviços | *Retail and Services*

# 9. Varejo e Serviços | Retail and Services

## 9.1 Cadeia produtiva

Supply chain

**Empresas ativas**  
Active companies



Fonte: Observatório Econômico de Sinop, com base nos dados da Receita Federal

# 9. Varejo e Serviços | *Retail and Services*

## 9.2 Participação por setores

*Distribution of active companies by sector*

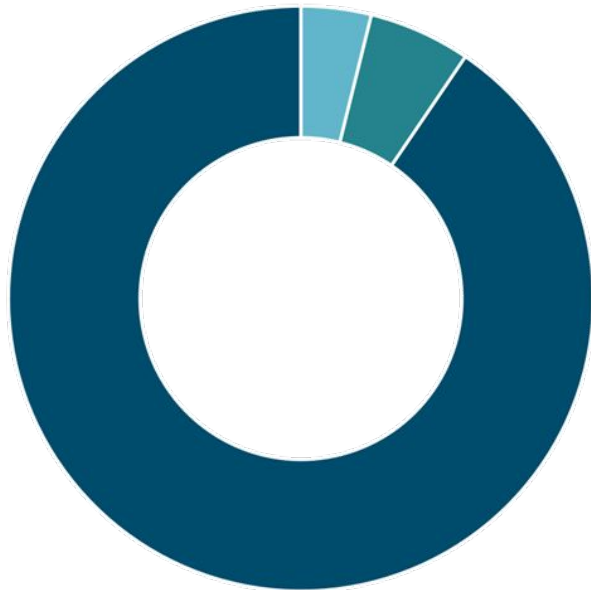
SETORES PRODUTIVOS	QUANTIDADE DE EMPRESAS ATIVAS	PARTICIPAÇÃO (%)
SERVIÇOS	19.488	55,17%
COMÉRCIO	8.258	23,38%
CONSTRUÇÃO	3.755	10,63%
INDÚSTRIA	3.193	9,04%
AGROPECUÁRIA	672	1,90%
<b>TOTAL</b>	<b>35.321</b>	<b>100,0%</b>

Fonte: Observatório Econômico de Sinop, com base nos dados da Receita Federal

# 9. Varejo e Serviços | *Retail and Services*

## 9.3 Participação das MPEs em Sinop

*Contribution of MPEs to the Economy of Sinop*

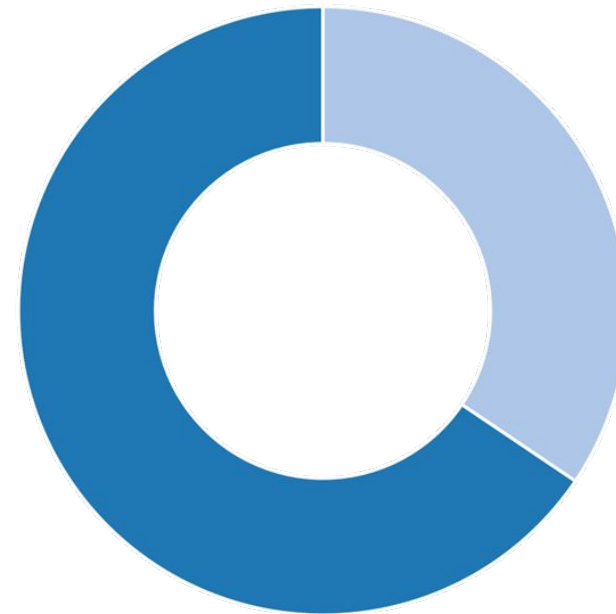


Categorias

- Microempresas (ME): 7.252 (90.5%)
- Empresas de Pequeno Porte (EPP): 451 (5.6%)
- Demais Portes: 310 (3.9%)

## 9.4 Participação das MEIs em Sinop

*Contribution of MEIs to the Economy of Sinop*



Categorias

- MEI (SIM): 5.253 (65.6%)
- Não MEI (NÃO): 2.760 (34.4%)

# 10. Destaques | *Highlights*

# 10. Destaques | *Highlights*

## 10.1 Maior exportador brasileiro de sêmeas, farelos e outros resíduos em 2025.

*Brazil's largest exporter of bran, meal, and other byproducts by 2025.*



**8º COLOCADO NO RANKING / BR**

*8th place in the national ranking*

Município	Código SH4	Descrição SH4	2025 - Valor US\$ FOB
Paranaguá - PR	1201	Soja, mesmo triturada	3.506.389.940
Rio Verde - GO	1201	Soja, mesmo triturada	2.471.577.295
Sorriso - MT	1201	Soja, mesmo triturada	1.710.756.676
Balsas - MA	1201	Soja, mesmo triturada	1.592.013.797
Maringá - PR	1201	Soja, mesmo triturada	1.508.082.161
Luís Eduardo Magalhães - BA	1201	Soja, mesmo triturada	1.343.197.602
Passo Fundo - RS	1201	Soja, mesmo triturada	1.299.397.400
Sinop - MT	1201	Soja, mesmo triturada	1.136.043.009
Rio Grande - RS	1201	Soja, mesmo triturada	991.046.284
Santos - SP	1201	Soja, mesmo triturada	918.528.333

Fonte: <https://comexstat.mdic.gov.br/pt/comex-vis> Jan Dez 2025

# 10. Destaques | *Highlights*

## 10.2 Movimentação de PIX - Empresas (Pessoa Jurídica) (2025)

*Corporate Pix Transactions 2025.*

Recebimento pelas  
empresas de SINOP

**R\$ 56,6 Bi**

Pagamentos realizados  
pelas empresas de SINOP

**R\$ 55,9 Bi**

Fonte: Observatório Econômico de Sinop, com base nos dados do Banco Central

# 7. Recursos para investidores | *Investor Resource*

## 7.1 Leis municipais

*Municipal Laws*

### PLANO DIRETOR

LEI COMPLEMENTAR Nº 218/2024 - DATA: 18 DE JULHO DE 2024

### PLANO DIRETOR

LEI COMPLEMENTAR Nº 219/2024 - DATA: 11 DE NOVEMBRO DE 2024

### DESENVOLVIMENTO ECONÔMICO

LEI Nº 3616 - DATA: DE 18 DE DEZEMBRO DE 2025

### INCENTIVO À INOVAÇÃO

LEI COMPLEMENTAR Nº 210/2023 - DATA: 10 DE JULHO DE 2023.

## 7.2 Mapas e zoneamento urbano

*Maps and Urban Zoning.*

MUNICÍPIO DE SINOP - Anexo\_01\_PU

Anexo\_02\_Macrozoneamento

Anexo\_03\_Zoneamento

Anexo\_04\_SistemaViario

Anexo\_05\_CorredoresVerdes

# Quer **investir** com **segurança** e **resultado?**

*Looking to invest with security  
and strong returns?*

# Invista onde o potencial já virou realidade.

*Invest where potential is already a reality.*

# Invista em Sinop.

*Invest in Sinop*



**Conte com o time da Prefeitura de Sinop para  
ajudar você nessa jornada.**

*Count on the Sinop City Hall team to support you on this journey.*

**Escaneie o QR Code**

*Scan the QR Code*





[www.sinop.mt.gov.br](http://www.sinop.mt.gov.br)

## PREFEITURA DE SINOP

*Municipality of Sinop*

Prefeito (*Mayor*): Roberto Dorner

Vice Prefeito (*Deputy Mayor*): Paulo Abreu

## Secretaria Municipal de Governo e Planejamento Estratégico

*Municipal Secretariat of Government and Strategic Planning*

Secretária (*Secretary*): Faira Olivia Strapazon

## Secretaria de Desenvolvimento Econômico

*Municipal Secretariat of Economic Development*

Secretário (*Secretary*): José Pedro Serafini

**Contribuição: Feliciano Azuaga**

*Chefe do Departamento de Economia da UNEMAT*

**Contribuição: Marco Aurélio Barbosa de Souza**

*CEO da Plataforma Observatório Econômico*

Os dados apresentados nesta publicação foram extraídos de fontes oficiais e instituições reconhecidas. Quando necessário, foram aplicadas metodologias próprias da Prefeitura de Sinop. The data presented in this publication were sourced from official databases and recognized institutions.. When necessary, methodologies developed by the Municipality of Sinop were applied.



Inglês com excelência

Tradução realizada por ASK FLUENCY  
Translated by ASK FLUENCY